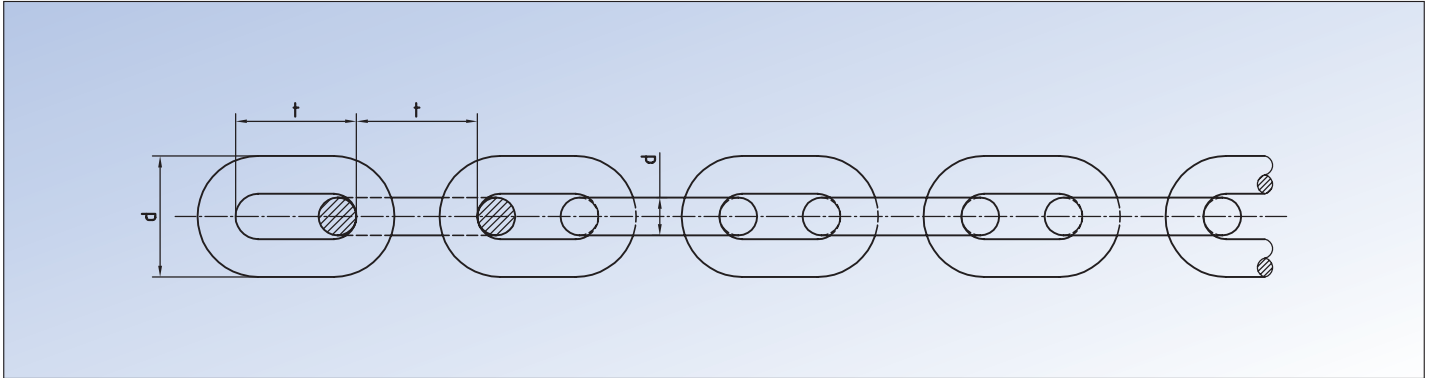


# Förder- und Rundstahlketten für Landmaschinen nach DIN-Nr. 32895 (Dungstreuer, Ladewagen, Dosiergeräte, Entmistungsanlagen, Transport- und Fördereinrichtungen)

**Werkstoff:** spezial legierter Sonderstahl, hochfest und hochverschleißfest.

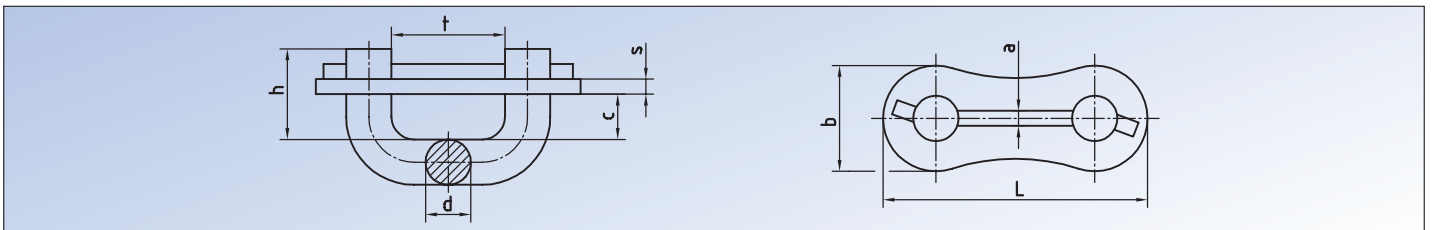


Nenndicke d mm	Teilung t mm	Breite $b_1$ mm	Breite $b_2$ mm	Bruchkraft kN	Gewicht ca. kg/m
8	24	9,6	27	80	1,35
8	31	10,3	28	80	1,26
9	31	11,3	31	90	1,66
10	31	13,5	34	100	2,00

## Kettenverbindungsglieder

bestehend aus Bügel, Decklasche und Stahlstift

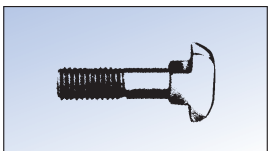
Bruchlast und Materialqualität entsprechen den zugehörigen Ketten.



Bezeichnung	d mm	t mm	a mm	b mm	c mm	h mm	l mm	s mm
8 x 24	8	24	3	20	10	20	50	3
8 x 31	9	31	3	22	10	20	62	3
9 x 31	9	31	3	22	10	20	62	3

Weitere Kettenabmessungen und Zubehörteile auf Anfrage.

Hammerkopfschrauben 8.8 mit Mutter



Spezial-Mitnehmerflansch

